



**Prefeitura
de
Rolândia**



SECRETARIA MUNICIPAL DE EDUCAÇÃO

26º ROTEIRO - ATIVIDADES COMPLEMENTARES DE ESTUDO- COVID 19

ESCOLA MUNICIPAL MARIA DO CARMO CAMPOS

PROFESSORAS: DAIANE, DRIELI, RIKELLY TURMA: 1º ANOS A,B,C e D

COMPONENTES CURRICULARES: LÍNGUA PORTUGUESA, MATEMÁTICA, CIÊNCIAS.

PERÍODO DE REALIZAÇÃO: de 03 à 06 de novembro

Prezados Pais e responsáveis!

Contamos muito com a participação de vocês nesse Plano de Estudos Dirigidos.

Primeiro, reserve um local bem legal para que seu(sua) filho(a) possa estudar com tranquilidade.

Depois leia com atenção as orientações que seguem. Nela descrevemos de forma simples o que vamos estudar para que, como e de que forma faremos os registros da aprendizagem.

Também podemos estar mais próximos pelo aplicativo "whatsApp". Caso tenha dúvidas, estarei no horário de aula, disponível para ajudar.

Não se esqueça de que estamos em um momento de reclusão social devido ao vírus COVID-19, por isso mantenha os cuidados necessários para a sua proteção e da sua família. Seu filho deverá realizar todas as atividades no caderno de casa. Ele terá o período de 03 à 06/11 para concluir essas atividades. Cuidem-se e cuidem de sua família. Em breve tudo estará bem.

Um abraço,

Professoras

VÍDEO OU ÁUDIO DO PROFESSOR

O QUE VOCÊ VAI ESTUDAR:

- **LÍNGUA PORTUGUESA:** VOGAIS, CONSOANTES, LETRA R, FORMAÇÃO E LEITURA DE SÍLABAS E PALAVRAS, RIMA, ALITERAÇÃO, LEITURA E COMPREENSÃO DE QUADRINHAS, PARLÊNCIAS E TRAVA-LÍNGUAS.
- **MATEMÁTICA:** NÚMEROS NATURAIS: REPRESENTAÇÃO, NÚMEROS NATURAIS. ANTECESSORES/SUCESORES.
- **CIÊNCIAS:** NOÇÕES DE ASTRONOMIA

➤ PARA QUE VAMOS ESTUDAR ESSES CONTEÚDOS:

RELEMBRAR AS LETRAS DO ALFABETO (VOGAIS E CONSOANTES). ESCREVER LETRAS, SÍLABAS, PALAVRAS E FRASES. INTERPRETAR E COMPREENDER DIVERSOS GÊNEROS TEXTUAIS.

COMPREENDER O SISTEMA DE NUMERAÇÃO.

APRIMORAR OS CONHECIMENTOS SOBRE ASTRONOMIA.

COMO VAMOS ESTUDAR OS CONTEÚDOS?

COM AJUDA DO PAPAÍ OU DA MAMÃE:
ORGANIZE SEUS ESTUDOS!

EM SEU CADERNO COLOQUE A DATA EM QUE IRÁ REALIZAR AS ATIVIDADES!

COMO VAMOS REGISTRAR?

- REALIZANDO AS ATIVIDADES COM CAPRICO NO CADERNO CONFORME AS ORIENTAÇÕES:
- LÍNGUA PORTUGUESA: ATIVIDADES IMPRESSAS
- MATEMÁTICA: ATIVIDADES IMPRESSAS
- CIÊNCIAS: ATIVIDADE IMPRESSA

- DIA 03/11 –**
- 1º ASSISTIR O VÍDEO EXPLICATIVO DA PROFESSORA
 - 2º ASSISTIR O VÍDEO COM MÚSICAS PEDAGÓGICAS:
 - 3º FAZER A MARGEM NO CADERNO, O CABEÇALHO E REGISTRAR AS DISCIPLINAS E PÁGINAS TRABALHADAS CONFORME A ORIENTAÇÃO;
 - 4º REALIZAR AS ATIVIDADES PROPOSTAS PARA O DIA
 - 5º LEITURA EM FAMÍLIA

LÍNGUA PORTUGUESA

➤ LETRA R INTERCALADA, LEITURA, COMPREENSÃO, GÊNERO TEXTUA POEMA.

SABEMOS QUE A LETRA R ESTÁ PRESENTE EM VÁRIAS PALAVRAS REPRESENTANDO SONS VARIADOS. COM AJUDA LEIA O POEMA. CIRCULE AS PALAVRAS QUE POSSUEM A LETRA R E ORGANIZE-AS NA TABELA DE ACORDO COM O SOM QUE REPRESENTA:



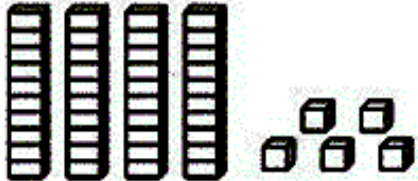
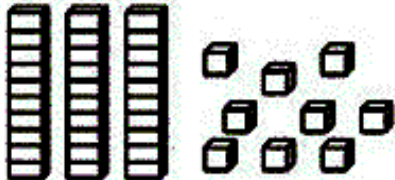
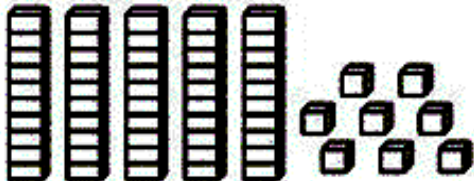

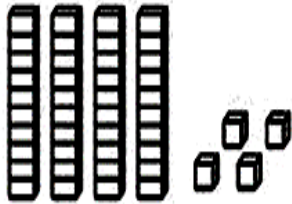
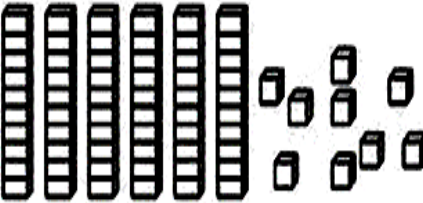
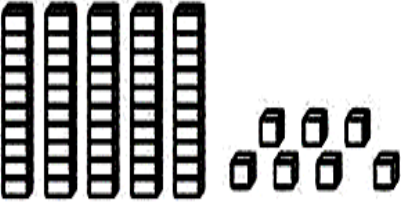
R INICIAL (RELÓGIO)	RR (CARRO)	R INTERCALADO (BRAÇO)	R FRACO (ARARA)

MATEMÁTICA

1- COMPLETE A SEQUÊNCIA NUMÉRICA:

1					5					10
11					15					20
21					25					30
31					35					40
41					45					50

2- PINTE O MATERIAL DOURADO DE ACORDO COM O NÚMERO INDICADO:

<div style="display: flex; align-items: center; margin-bottom: 10px;"> <div style="border: 1px solid black; padding: 5px; margin-right: 10px;">33</div>  </div> <div style="display: flex; align-items: center; margin-bottom: 10px;"> <div style="border: 1px solid black; padding: 5px; margin-right: 10px;">29</div>  </div> <div style="display: flex; align-items: center; margin-bottom: 10px;"> <div style="border: 1px solid black; padding: 5px; margin-right: 10px;">46</div>  </div> <div style="display: flex; align-items: center;"> <div style="border: 1px solid black; padding: 5px; margin-right: 10px;">34</div>  </div>	<div style="display: flex; align-items: center; margin-bottom: 10px;"> <div style="border: 1px solid black; padding: 5px; margin-right: 10px;">21</div>  </div> <div style="display: flex; align-items: center; margin-bottom: 10px;"> <div style="border: 1px solid black; padding: 5px; margin-right: 10px;">48</div>  </div> <div style="display: flex; align-items: center;"> <div style="border: 1px solid black; padding: 5px; margin-right: 10px;">32</div>  </div>
--	---

- DIA 04/11 –**
- 1º ASSISTIR O VÍDEO EXPLICATIVO DA PROFESSORA
 - 2º ASSISTIR O VÍDEO COM MÚSICAS PEDAGÓGICAS:
 - 3º FAZER A MARGEM NO CADERNO, O CABEÇALHO E REGISTRAR AS DISCIPLINAS E PÁGINAS TRABALHADAS CONFORME A ORIENTAÇÃO;
 - 4º REALIZAR AS ATIVIDADES PROPOSTAS PARA O DIA
- 5º LEITURA EM FAMÍLIA

MATEMÁTICA

- ANTECESSORES/SUCESORES
- SEQUÊNCIA NUMÉRICA VARIADA

1- VAMOS COMPLETAR AS AMARELINHAS?

		41	51
12		42	
14		44	
	16		55
		47	
	19	48	
		50	60

LÍNGUA PORTUGUESA

- LETRA R E SEUS DIFERENTES SONS

1- OBSERVE E TENDE LER O SILABÁRIO:



BRA	BRE	BRI	BRO	BRU
CRA	CRE	CRI	CRO	CRU
DRA	DRE	DRI	DRO	DRU
FRA	FRE	FRI	FRO	FRU
GRA	GRE	GRI	GRO	GRU
PRA	PRE	PRI	PRO	PRU
TRA	TRE	TRI	TRO	TRU
VRA	VRE	VRI	VRO	VRU

VAMOS COMPLETAR AS PALAVRAS E REESCREVA.


BR

___AVO _____

A ___AÇO _____

CO ___A _____

___OCHE _____




CR

___IANÇA _____

___UZEIRO _____

___EME _____

___UA _____




DR

PE ___A _____

MA ___INHA _____

PA ___INHO _____

QUA ___O _____




FR

___ONHA _____

___EIRA _____

___ACO _____

___UTEIRA _____




GR

___OSELHA _____

___OSSO _____

___ADE _____

LÁ ___IMA _____




PR

___EGO _____

EM ___EGO _____

___OMESSA _____

___IMO _____




TR

___ABALHO _____

MES ___E _____

___OCO _____

___APO _____




VR

LI ___O _____

LA ___ADOR _____

LI ___EIRO _____

LI ___E _____

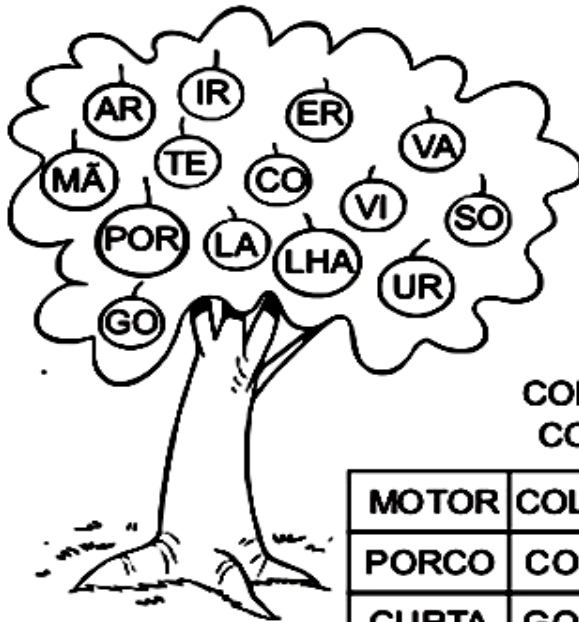


- DIA 05/11** – 1º ASSISTIR O VÍDEO EXPLICATIVO DA PROFESSORA
 2º ASSISTIR O VÍDEO COM MÚSICAS PEDAGÓGICAS:
 3º FAZER A MARGEM NO CADERNO, O CABEÇALHO E REGISTRAR AS DISCIPLINAS E PÁGINAS TRABALHADAS CONFORME A ORIENTAÇÃO;
 4º REALIZAR AS ATIVIDADES PROPOSTAS PARA O DIA
 5º LEITURA EM FAMÍLIA

LÍNGUA PORTUGUESA

➤ LETRA R E SEUS DIFERENTES SONS:

FORME PALAVRAS COM AS SÍLABAS DAS FRUTINHAS.

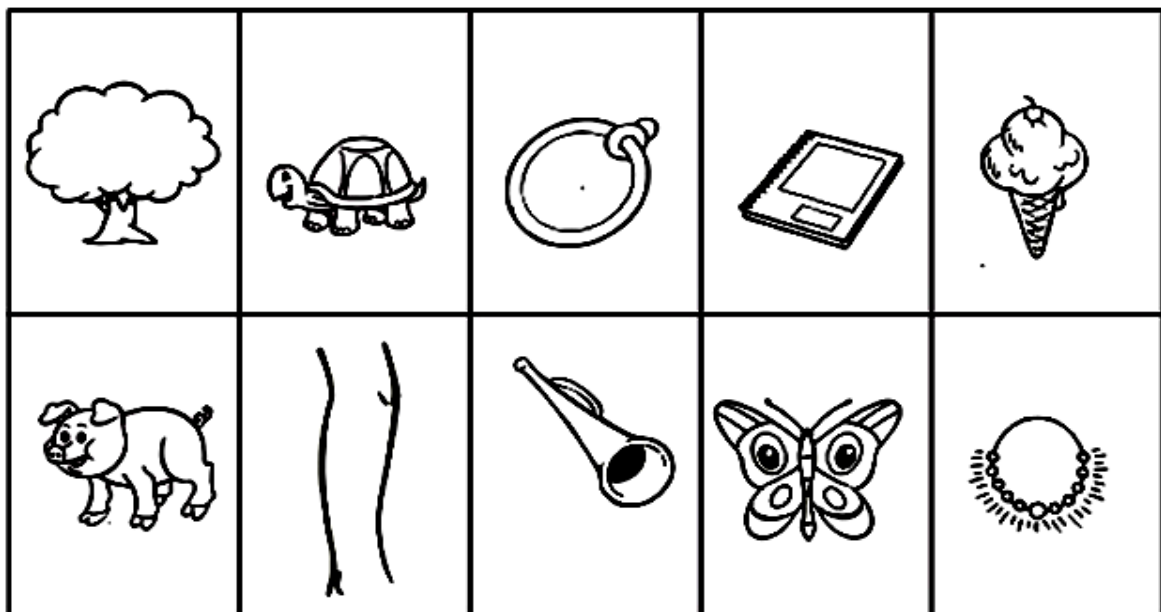


COMPLETE AS EXPRESSÕES COM AS PALAVRAS ABAIXO.

MOTOR	COLHER
PORCO	CORDA
CURTA	GORDO
PERNA	CURVA

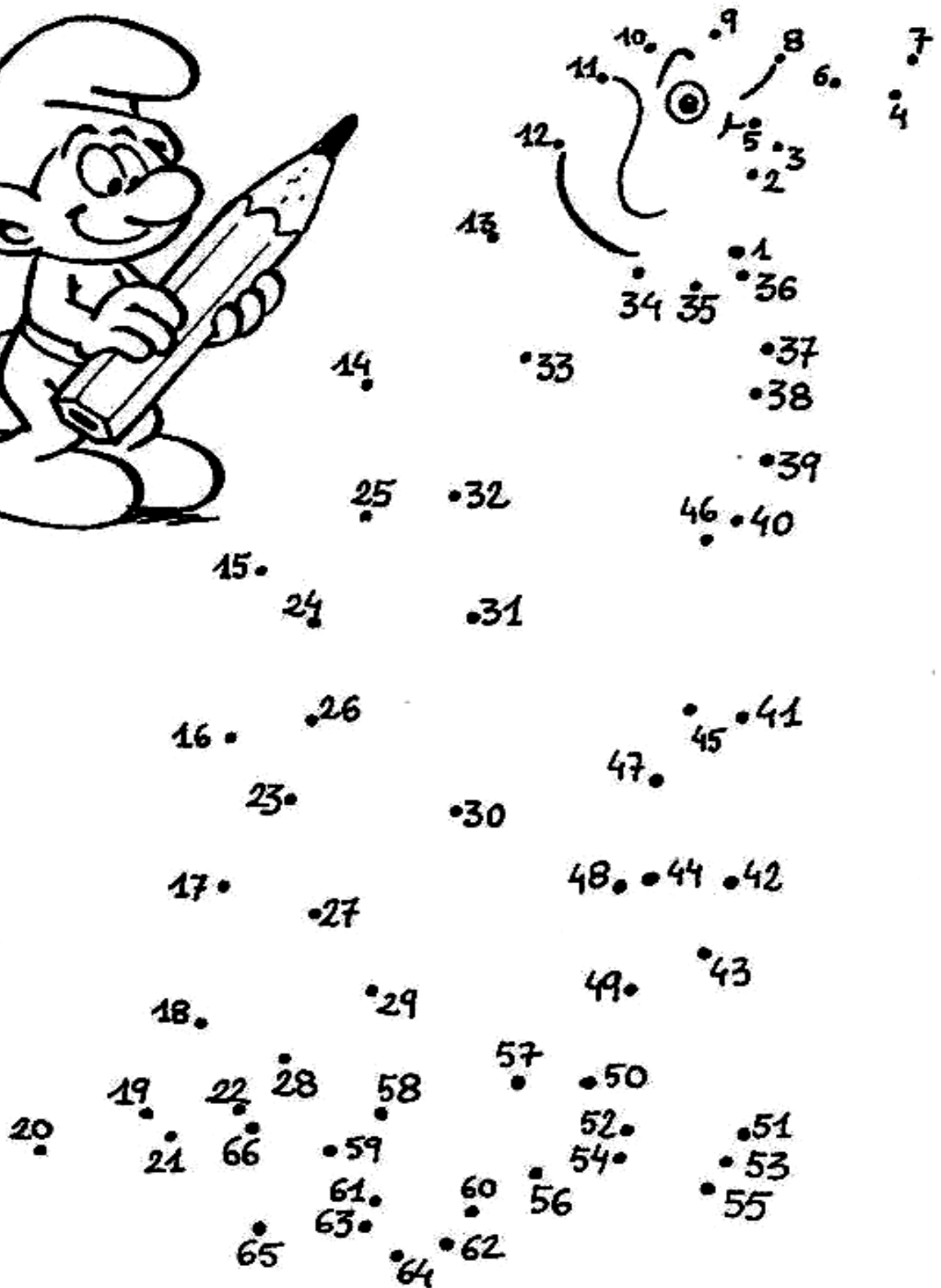
ROUPA NA _____
 _____ QUEBRADA
 CARNE DE _____
 BARBA _____
 MENINO _____
 _____ DO CARRO
 _____ DA ESTRADA
 _____ PARA O DOCE

ESCREVA OS NOMES DOS DESENHOS.



MATEMÁTICA

➤ SEQUÊNCIA NUMÉRICA



- DIA 06/11 –**
- 1º ASSISTIR O VÍDEO EXPLICATIVO DA PROFESSORA
 - 2º ASSISTIR O VÍDEO COM MÚSICAS PEDAGÓGICAS:
 - 3º FAZER A MARGEM NO CADERNO, O CABEÇALHO E REGISTRAR AS DISCIPLINAS E PÁGINAS TRABALHADAS CONFORME A ORIENTAÇÃO;
 - 4º REALIZAR AS ATIVIDADES PROPOSTAS PARA O DIA
 - 5º LEITURA EM FAMÍLIA

LÍNGUA PORTUGUESA

➤ FORMAÇÃO DE PALAVRAS COM R INTERCALADO.

1- CIRCULE E PINTE DE AMARELO O NOME DOS DESENHOS:

C	O	Q	U	A	D	R	O	Z	E	Ã	O
I	L	O	R	X	A	D	R	E	Z	A	R
G	H	R	P	R	E	G	O	X	G	B	H
R	O	Z	E	B	R	A	L	H	D	N	J
E	C	A	C	H	O	C	O	B	R	A	Z
J	L	C	O	E	B	R	U	X	A	J	U
A	I	L	H	O	C	A	I	L	G	A	Z
X	V	C	T	R	E	M	H	A	Ã	Q	X
G	R	A	V	A	T	A	I	L	O	O	Q
T	O	O	E	S	R	F	R	A	N	G	O
M	A	L	H	O	B	R	I	N	C	O	F
P	S	O	M	B	R	I	N	H	A	I	B

2- ESCOLHA DUAS PALAVRAS E FORME UMA FRASE COM CADA UMA:

CIÊNCIAS

➤ NOÇÕES DE ASTRONOMIA

OBSERVE OS MOVIMENTOS DE ROTAÇÃO E TRANSLAÇÃO, SÃO ELES QUE DÃO ORIGEM AO DIA E À NOITE.

PLANETA TERRA




SOL



MOVIMENTO DE ROTAÇÃO

MOVIMENTO DE TRANSLAÇÃO

1- VEJA AS CENAS ABAIXO E PINTE DE AMARELO O QUE FAZEMOS DE DIA E DE AZUL O QUE FAZEMOS À NOITE:



2- COMPLETE A FRASE COM A PALAVRA DIA E PINTE A CENA CORRETA:

HOJE O _____ ESTÁ

